

Aktuelle Information zur Grippeimpfung - Evaluierung

*Auftraggeber: ÖVIH – Öst. Verband der Impfstoffhersteller
Meinungsumfrage durchgeführt von: Integral Markt - und Meinungsforschung*

ZIELSETZUNGEN & METHODE



ZIELSETZUNGEN

- Grippeimpfung in den letzten 6 Monaten
- Beweggründe gegen Impfung
- Regelmäßige Messung seit 2013



SAMPLE

- n=1.000 Interviews, repräsentativ für die definierte Zielgruppe



ZIELGRUPPE

- Österreichische Wohnbevölkerung ab 14 Jahren



METHODE

- Telefonische Interviews (CATI)



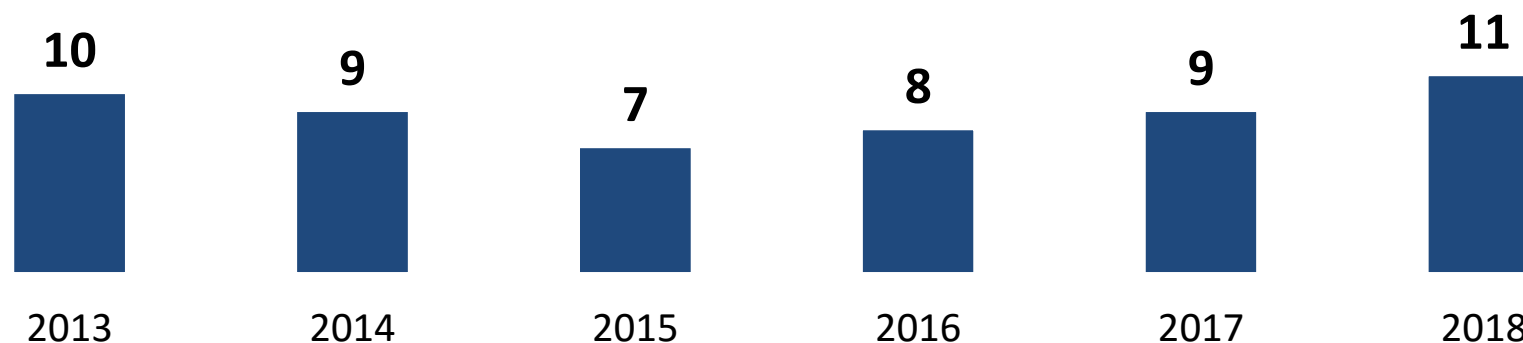
FELDARBEITSZEIT

- 1. - 27. März 2018

ERGEBNISÜBERBLICK

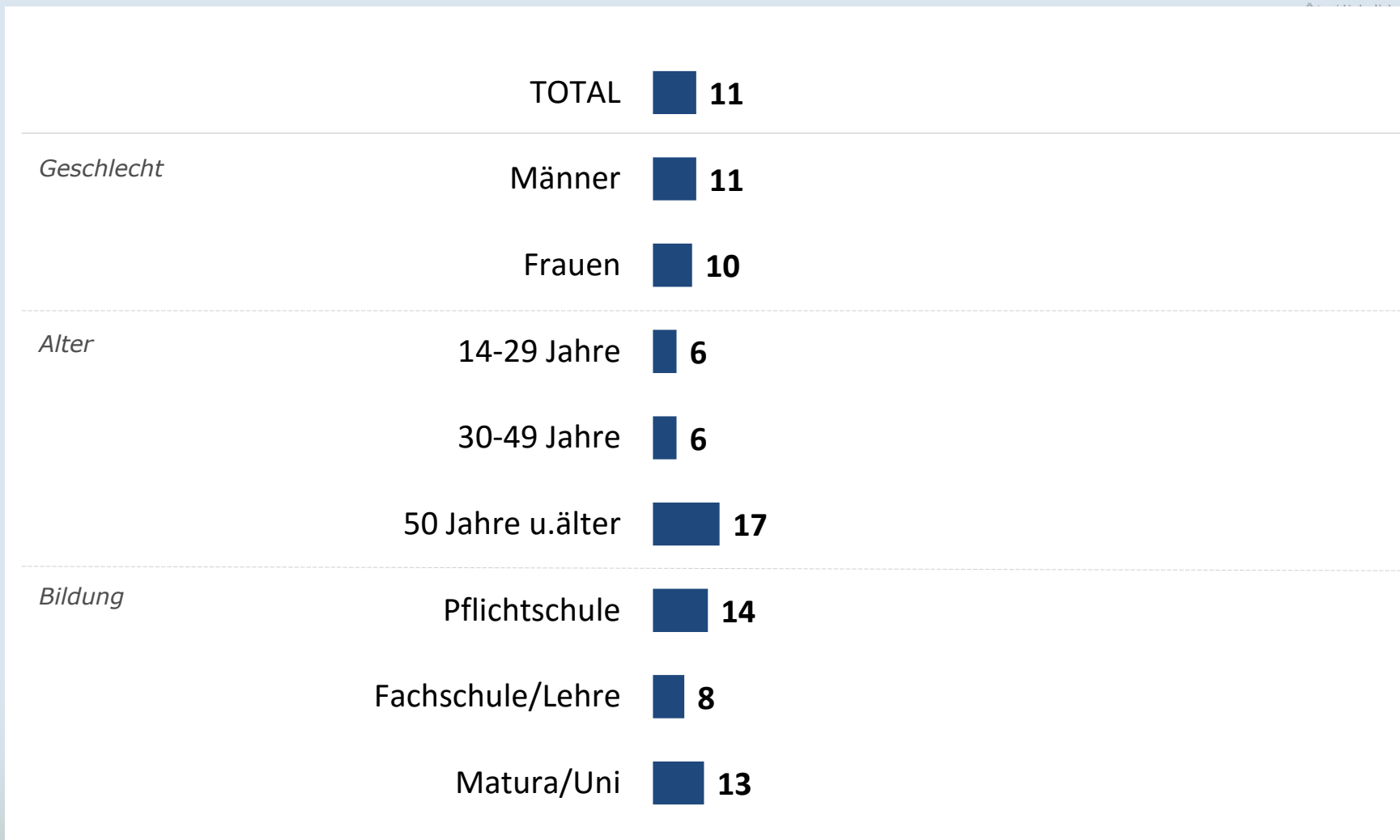
- 11% der Österreicherinnen und Österreicher geben an, dass sie im letzten halben Jahr gegen Grippe geimpft wurden
 - Leichter, kontinuierlicher Anstieg seit 2015
 - Unter älteren Leuten findet sich eine höher Impfquote
- Impfverweigerung wird nach wie vor am häufigsten mit anderen Möglichkeiten das Immunsystem zu stärken begründet – zB durch gesunde Ernährung oder regelmäßige Bewegung –, aber seltener als im Vorjahr. Ebenso zeigt sich eine gewisse Skepsis gegenüber der Grippeimpfung an sich bzgl. Wirksamkeit und Nebenwirkungen.
 - Deutlich seltener als noch im Vorjahr wird eine Nicht-Impfung damit begründet, dass man die Grippe nicht als schwere Krankheit sieht oder die Impfung nicht „auf dem Schirm“ hat.

IN DEN LETZTEN 6 MONATEN GEGEN GRIPPE GEIMPFT (ANGABE IN % DER BEFRAGTEN)



Frage 1: Haben Sie sich in den letzten 6 Monaten gegen Influenza bzw. Grippe impfen lassen?

IN DEN LETZTEN 6 MONATEN GEGEN GRIPPE GEIMPFT (ANGABE IN % DER BEFRAGTEN)



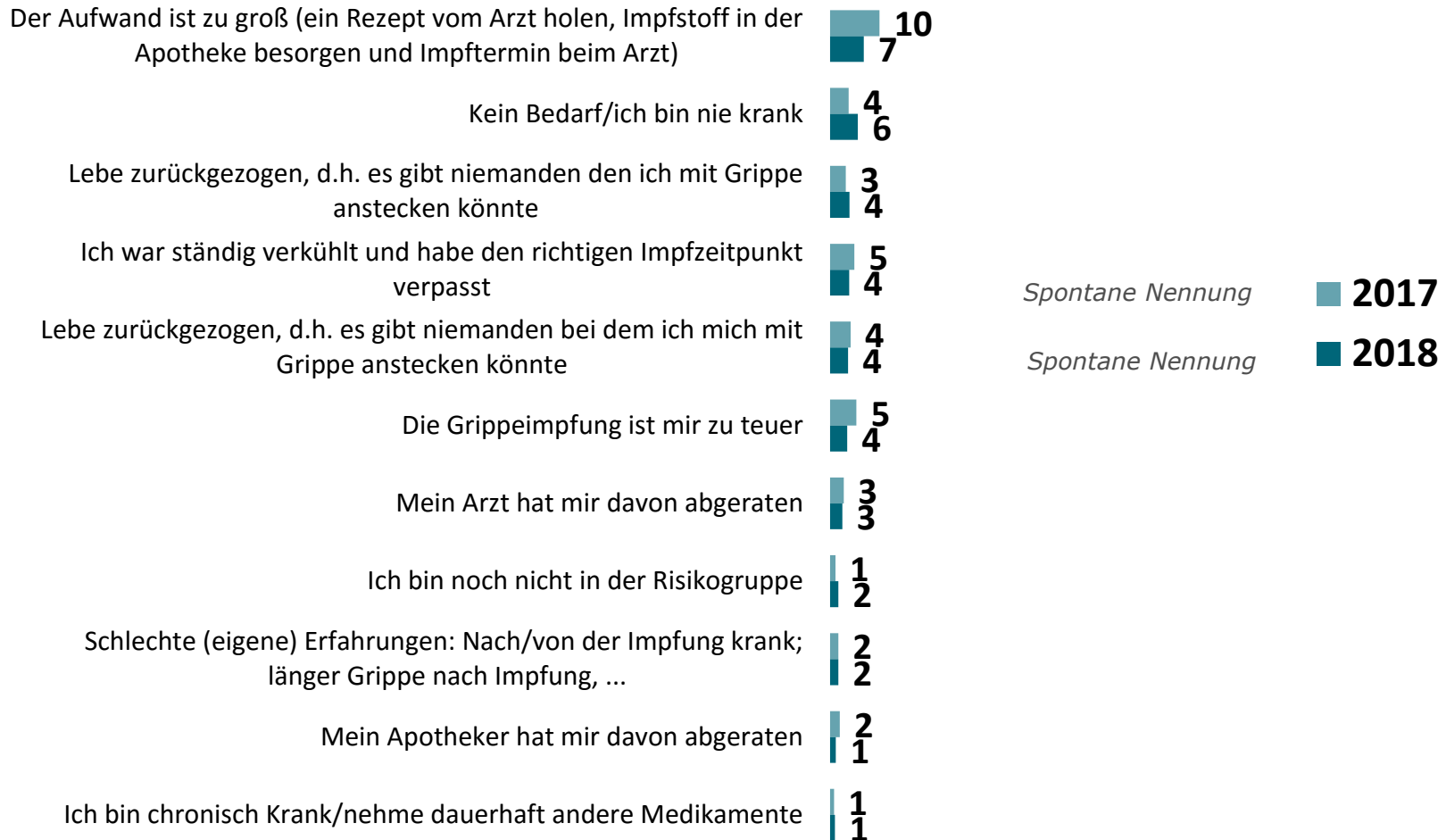
Frage 1: Haben Sie sich in den letzten 6 Monaten gegen Influenza bzw. Grippe impfen lassen?

GRÜNDEN GEGEN GRIPPEIMPFUNG - TOP 10 (IN%)



Frage 2: Warum haben Sie sich nicht impfen lassen? Welche der folgenden Gründe treffen auf Sie zu?

GRÜNDEN GEGEN GRIPPEIMPfung – WEITERE NENNUNGEN (IN%)



Frage 2: Warum haben Sie sich nicht impfen lassen? Welche der folgenden Gründe treffen auf Sie zu?